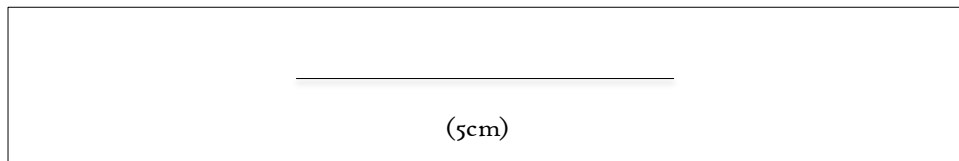
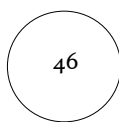


- Ringschablone -

1. Kontrollieren Sie den abgebildeten Maßstab. Dieser sollte genau 5 cm lang sein. Sollte das Maß nicht stimmen, dann prüfen Sie bitte Ihre Druckeinstellungen. (A4 Hochformat, keine Seitenränder, Zoom 100%)

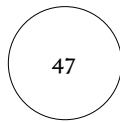


2. Ist die Ringschablone korrekt eingestellt können Sie mit Hilfe eines Rings Ihrer Partnerin ganz einfach Ihre Ringgröße bestimmen. Am Besten wählen Sie einen Ring, den Sie häufig trägt. Legen Sie den Ring auf den passenden Kreis und achten Sie darauf, dass der Innenumfang des Rings exakt am Kreis abschließt.



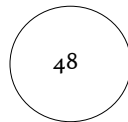
46

14,65m



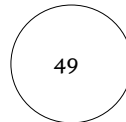
47

14,97mm



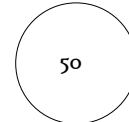
48

15,29mm



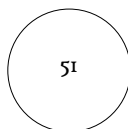
49

15,61mm



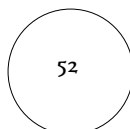
50

15,92mm



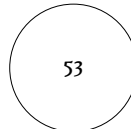
51

16,24mm



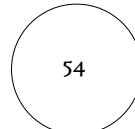
52

16,56mm



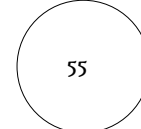
53

16,88mm



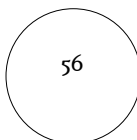
54

17,20 mm



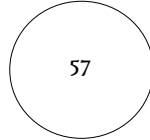
55

17,52mm



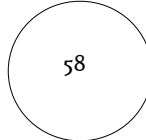
56

17,83mm



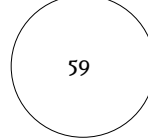
57

18,15mm



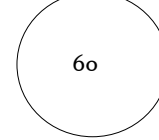
58

18,47mm



59

18,79mm



60

19,11mm